
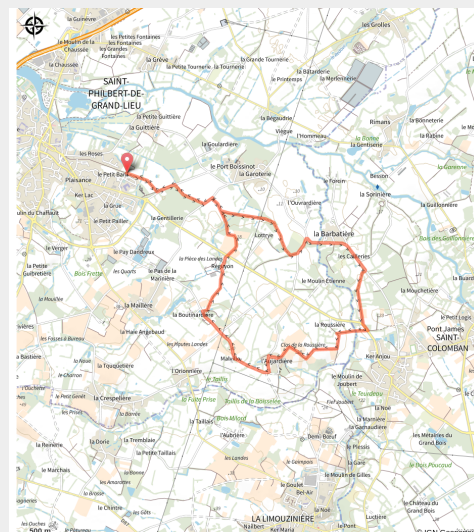


Circuit le Gué de la Logne

Saint-Philbert-de-Grand-Lieu



(LOUERAT NICOLAS)



Entre exploitations agricoles et viticoles, à travers chemins creux et sous-bois, franchissement du gué de la logne. Sentier de 8.5 km.

Infos pratiques

Pratique : Pédestre

Durée : 2 h 30

Longueur : 11.0 km

Dénivelé positif : 59 m

Difficulté : Moyen

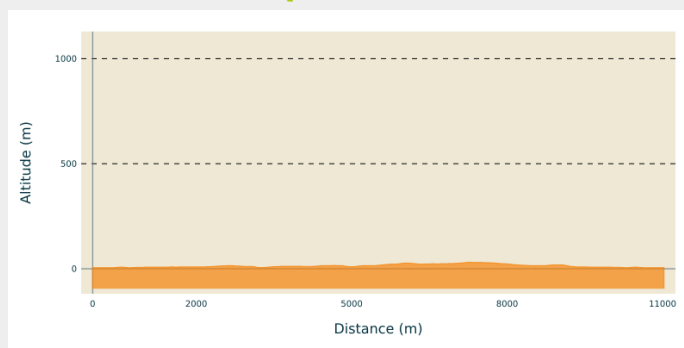
Type : Boucle (PR)

Thèmes : Campagne

Accessibilité : Equestre, VTT

Itinéraire

Profil altimétrique



Altitude min 5 m Altitude max 31 m

Départ : Complexe sportif du Collège Julie-Victoire Daubié L'ancienne ligne de chemin de fer fut en service de 1893 à 1935. Découvrez ensuite l'agriculture de Saint Philbert de Grand Lieu, ses élevages, ses cultures et sa viticulture ainsi que ses nombreux chemins, entre champs, vignes et sous-bois de ferme en ferme. Suivant le niveau d'eau et plus particulièrement au printemps et en été, un gué permet de traverser la Logne, à proximité du village de la Roussière. Le passage du gué vous permet de prolonger votre balade vers les circuits de randonnée de Saint Colomban.

Sur votre chemin...



Toutes les infos pratiques

Recommandations

Suivant le niveau d'eau, un gué permet de traverser la Logne auprès du village de la Roussière; sinon une déviation est prévue par la route

Accessibilité



Equestre



VTT

Lieux de renseignement

GRAND LIEU COMMUNAUTE

ot-grandlieu@grandlieu.fr

<http://www.grandlieu-tourisme.fr>