
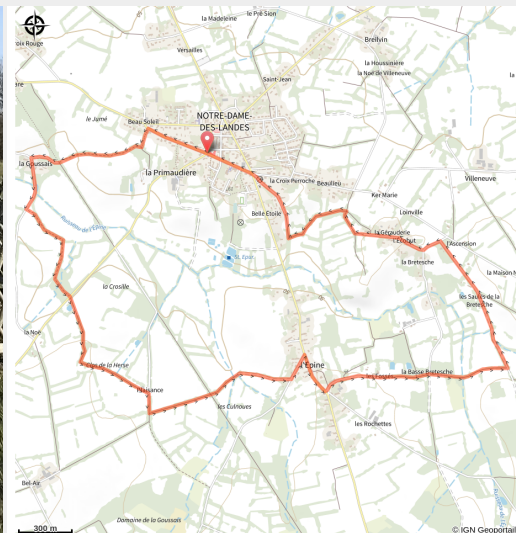


Circuit de l'épine

Notre-Dame-des-Landes



(©Hellard -Marjorie)



Circuit de randonnée à Notre-Dame-des-Landes.

Infos pratiques

Pratique : Pédestre

Durée : 2 h 3

Longueur : 8.2 km

Dénivelé positif : 54 m

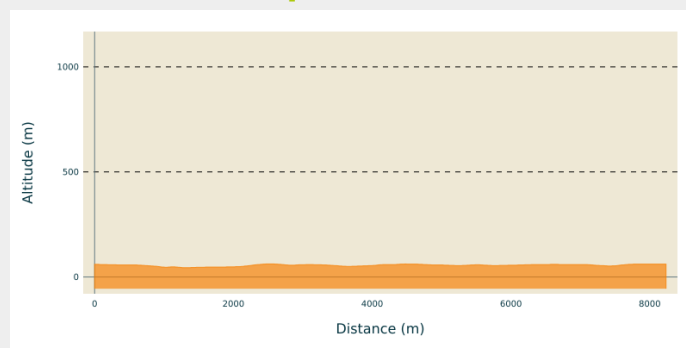
Difficulté : Facile

Type : Boucle (PR)

Accessibilité : Equestre, VTT

Itinéraire

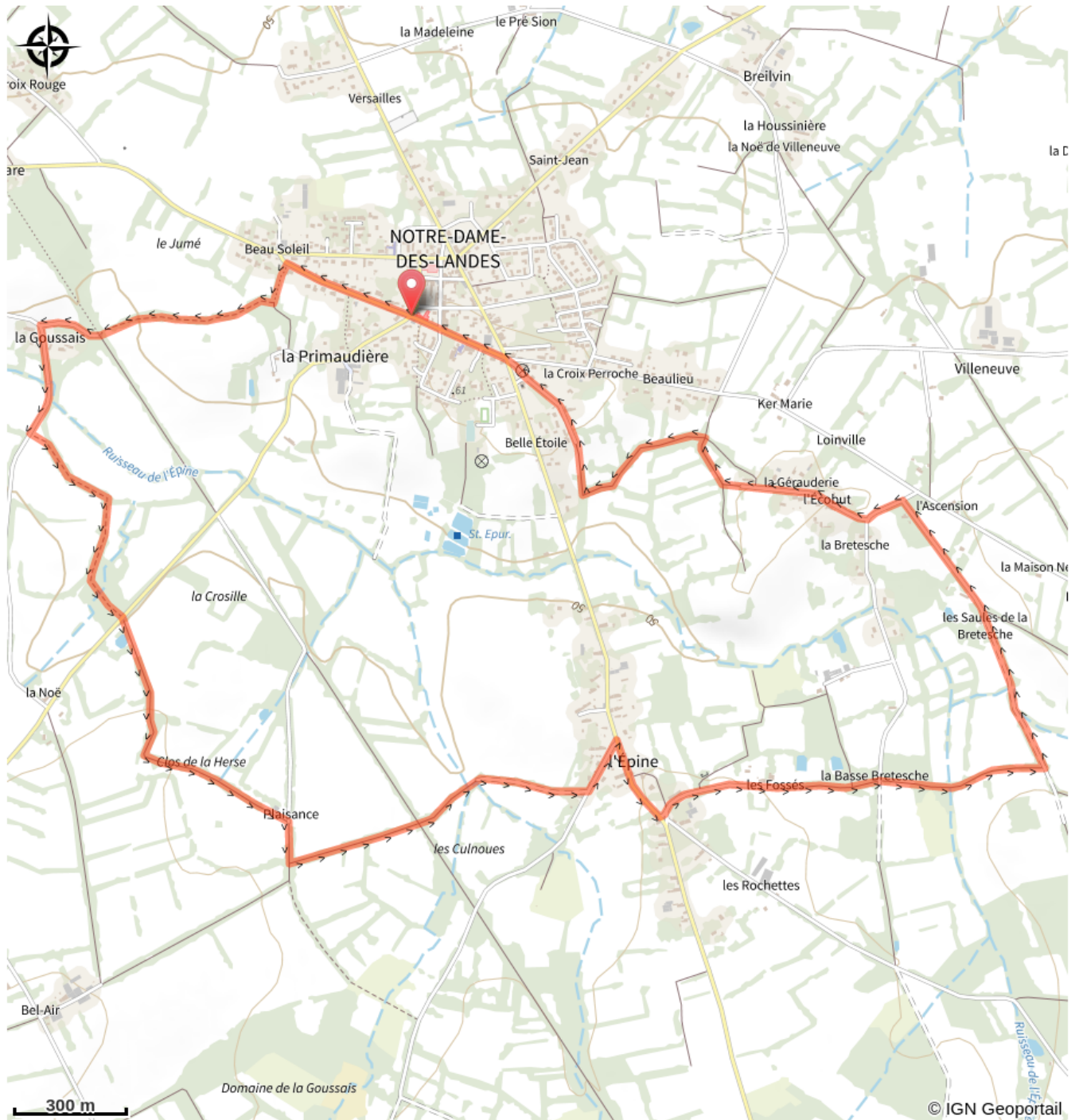
Profil altimétrique



Altitude min 44 m Altitude max 62 m

Le moulin de Foucré, récemment rénové mérite le détour. Ce moulin de Foucré date de la seconde moitié du XVI^e siècle. C'est un moulin à petit pied, et est le plus ancien monument de la commune. Il est caractéristique des moulins bretons qui possèdent un corps à deux diamètres. La partie inférieure est plus étroite, d'où le nom de moulin à petit pied.

Sur votre chemin...



Toutes les infos pratiques

Accessibilité



Equestre



VTT