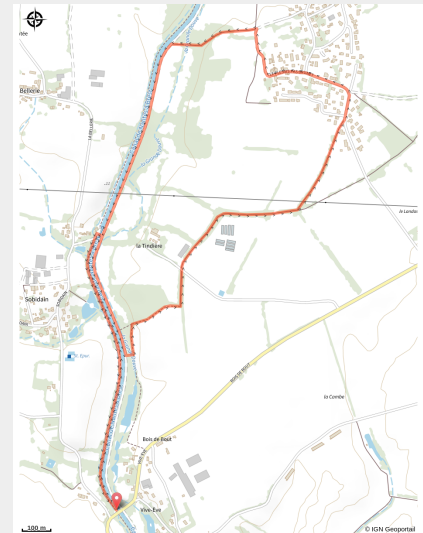


Vive-Eve

Nort-sur-Erdre



(©HellardMarjorie)



Circuit de Vive Eve au départ du canal de Nantes à Brest à Nort sur Erdre

Infos pratiques

Pratique : Pédestre

Durée : 1 h 30

Longueur : 5.8 km

Dénivelé positif : 21 m

Difficulté : Facile

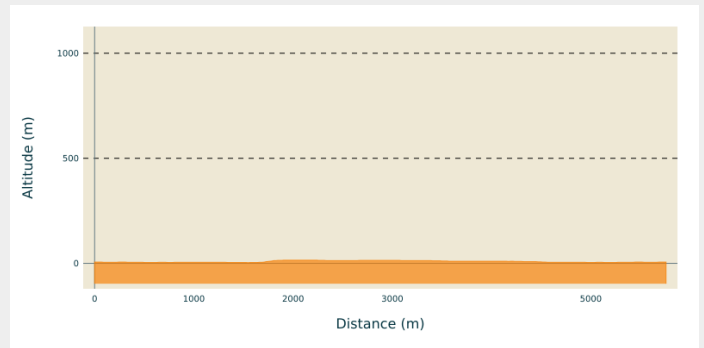
Type : Boucle (PR)

Thèmes : Fleuve et rivière

Accessibilité : VTT

Itinéraire

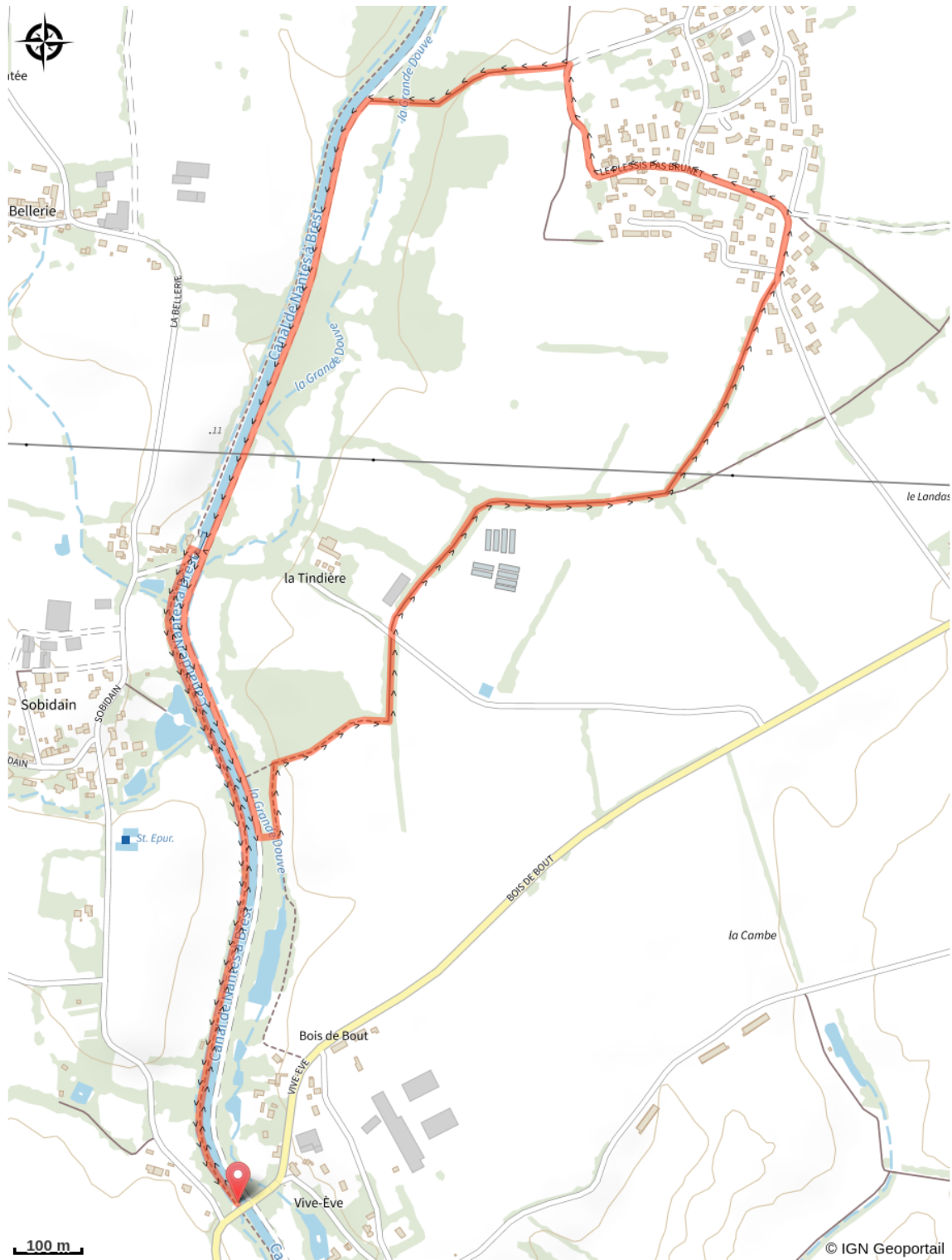
Profil altimétrique



Altitude min 3 m Altitude max 15 m

Découvrez l'ambiance du Canal de Nantes à Brest, son chemin de halage aménagé pour la multi-randonnée, ses écluses, le tourisme fluvial, la pêche... Sur le trajet, une halte gourmande à l'écluse de la Tindière ou simplement un rafraîchissement

Sur votre chemin...



Toutes les infos pratiques

Accessibilité

