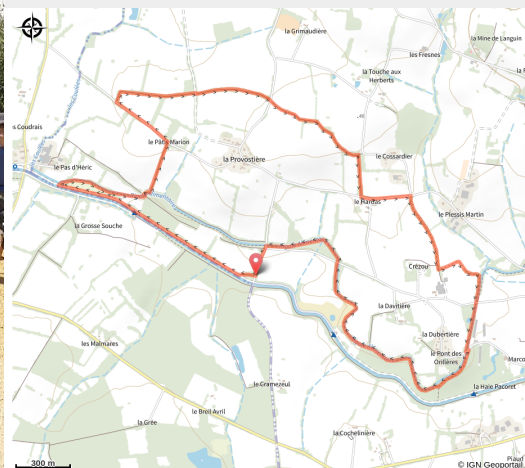


L 'Ecluse du Pas d'Heric

Nort-sur-Erdre



(© Elise Fournier Photographe)



Découvrez une section du Canal de Nantes à Brest, avec la jonction du Petit Canal à Nort sur Erdre

Infos pratiques

Pratique : Pédestre

Durée : 2 h

Longueur : 8.0 km

Dénivelé positif : 43 m

Difficulté : Facile

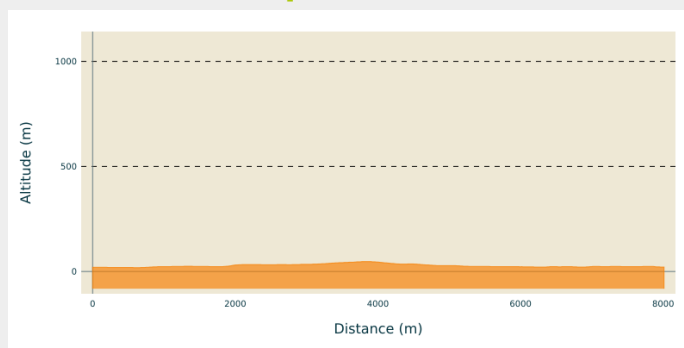
Type : Boucle (PR)

Thèmes : Fleuve et rivière

Accessibilité : Equestre, VTT

Itinéraire

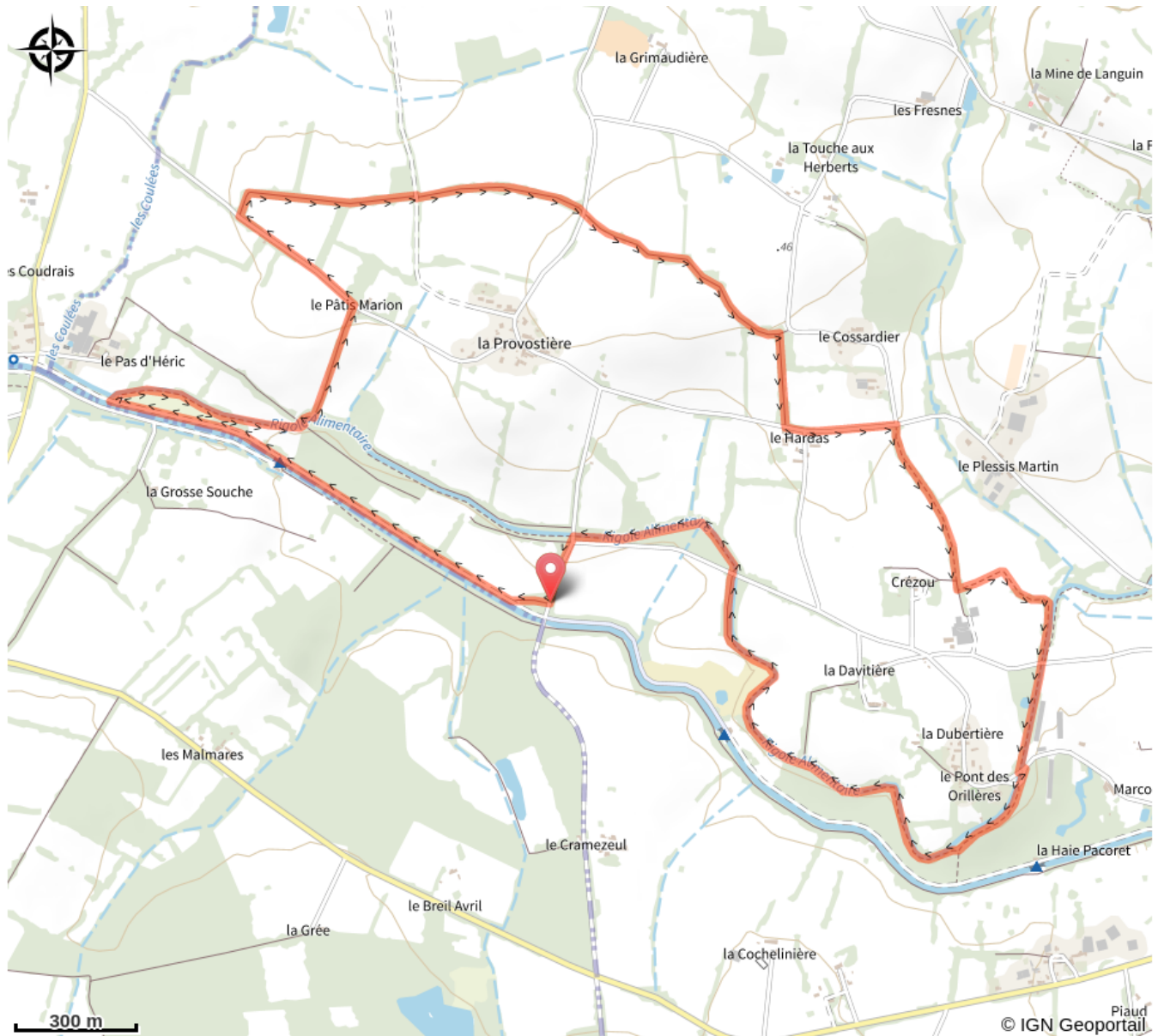
Profil altimétrique



Altitude min 18 m Altitude max 47 m

Parcourez les chemins du Canal de Nantes à Brest et de sa "Rigole d'alimentation"; et partez à la découverte du bocage environnant. Vous découvrirez la jonction du "Petit Canal" avec le Canal de Nantes à Brest, afin de maintenir un niveau d'eau constant pour la navigation, en toutes saisons. La portion du Canal du "Pas d'Héric" et de "Bout de Bois", correspond au plus haut bief du Canal. La rigole qui s'y jette, permet ainsi de répondre aux besoins en eau des autres biefs qui descendent vers la vallée de l'Erdre d'un côté et vers la vallée de la Vilaine de l'autre.

Sur votre chemin...



Toutes les infos pratiques

Accessibilité



Equestre



VTT