
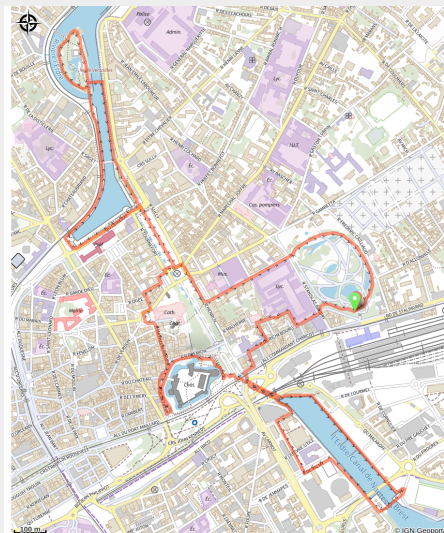


Balade au coeur de Nantes

Nantes



(Patrick Garçon Nantes Métropole)



Le château des ducs de Bretagne s'offre à vous en ce début de promenade. Rencontrez les différents monuments et espaces publics qui ont marqué l'histoire de Nantes.

Infos pratiques

Pratique : Pédestre

Durée : 1 h 45

Longueur : 6.8 km

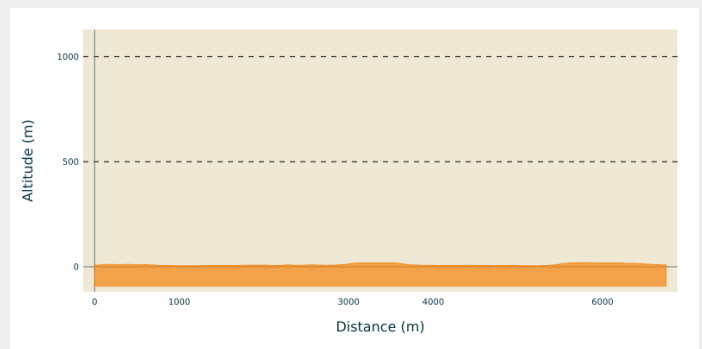
Dénivelé positif : 41 m

Difficulté : Facile

Type : Boucle (PR)

Itinéraire

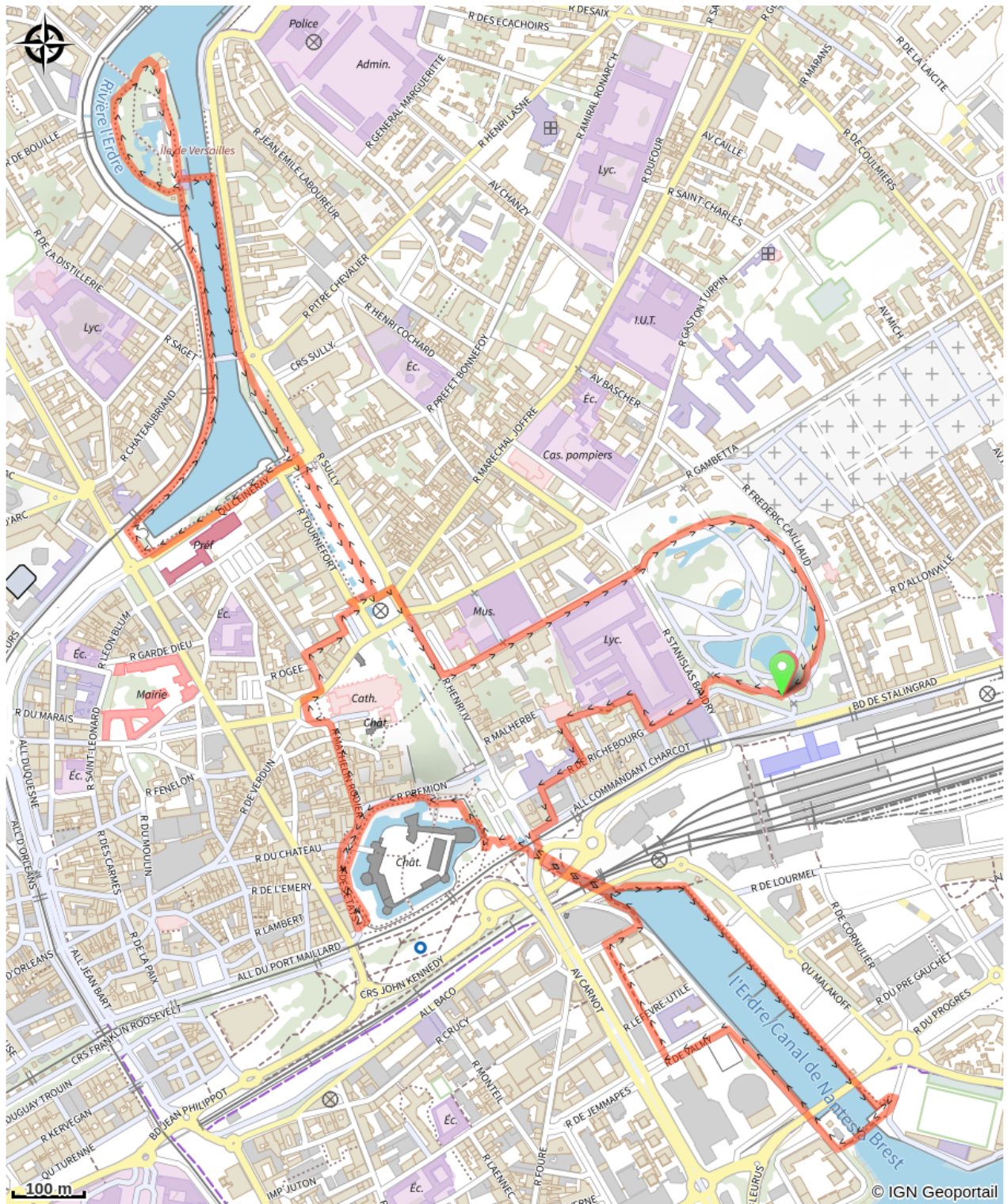
Profil altimétrique



Altitude min 5 m Altitude max 19 m

Le château des ducs de Bretagne s'offre à vous en ce début de promenade. Avec ses bâtiments du XVe au XVIIIe siècle, ce château est un moment phare du patrimoine urbain nantais. La cour, le circuit des remparts, le jardin des douves sont autant de visites en accès libre. A deux pas se dresse la Cathédrale Saint-Pierre et Saint-Paul érigée entre 1434 et 1891. La promenade vous guidera ensuite jusqu'à l'île de Versailles. Cette île artificielle de 1,7 hectare, créée en 1831 et occupée à l'origine par des tanneurs et des charpentiers de marine, a été transformée en jardin japonais à partir de 1983. Une véritable pause zen! On y trouve également la Maison de l'Érdre, qui sert de cadre à des expositions consacrées à la rivière et son environnement aquatique. En remontant le Cours Saint André, vous rejoindrez ensuite le Jardin des Plantes, qui fait partie du cercle très fermé des 45 "jardins d'excellence" internationaux récompensant les collections botaniques d'exception. Un incontournable pour les amoureux de la nature. Et pour finir, parcourez le canal Saint Félix. Sur ses abords, l'ancienne fabrique de biscuits LU (Lefèvre-Utile) s'est métamorphosée en un bouillonnant centre culturel qui mérite de s'y attarder : le lieu unique (LU)

Sur votre chemin...



Toutes les infos pratiques

Lieux de renseignement

VILLE DE NANTES

Tel : 02 40 41 9000