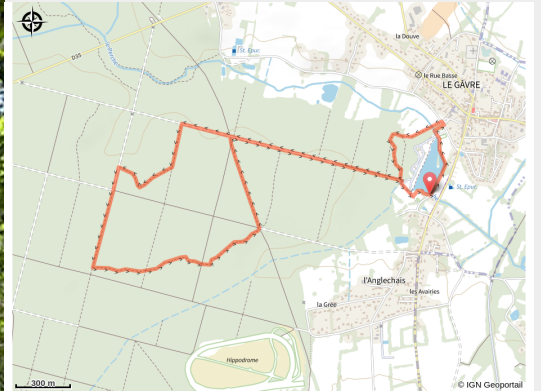


# Circuit du Chêne de la Messe

Le Gâvre



(© Mairie-Le-Gavre)



*Allées forestières et sentiers en forêt du Gâvre*

## Infos pratiques

Pratique : Pédestre

Durée : 1 h 30

Longueur : 6.5 km

Dénivelé positif : 28 m

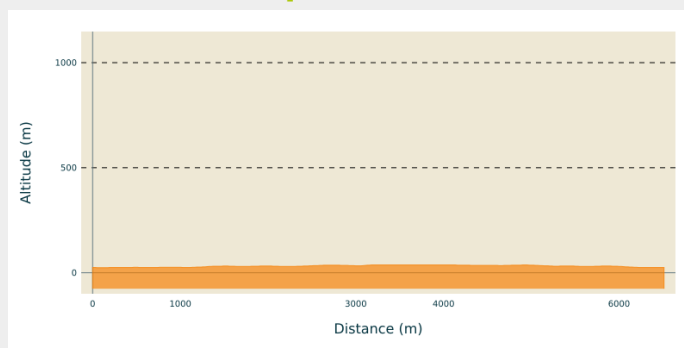
Difficulté : Facile

Type : Boucle (PR)

Thèmes : Campagne

# Itinéraire

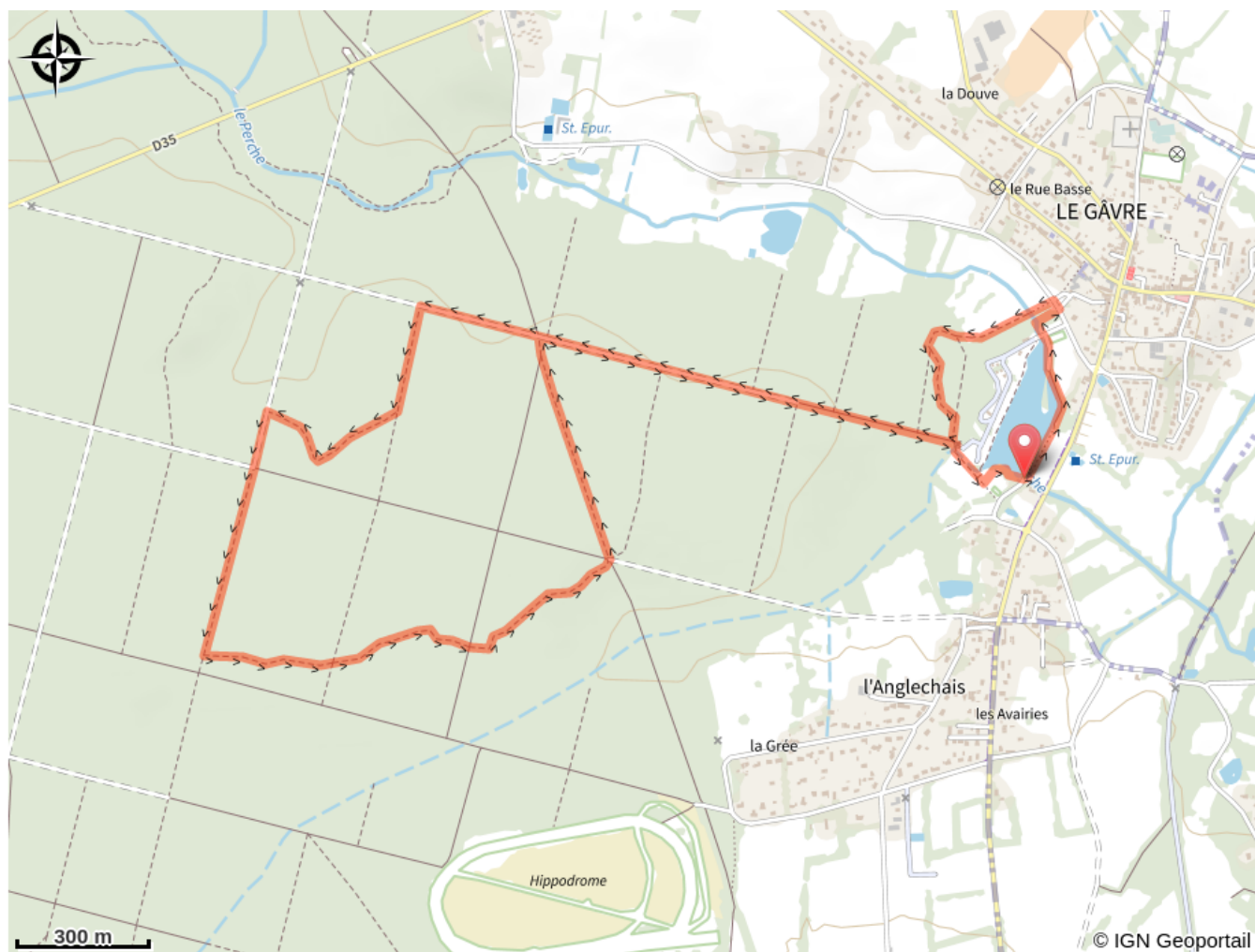
## Profil altimétrique



Altitude min 24 m Altitude max 37 m

Au coeur de la superbe forêt du Gâvre, un parcours rythmé où alternent clairières, futaies, allées cavalières et sentiers intimes ... N'abusez pas du chant des oiseaux, il incite à se perdre ...

# Sur votre chemin...



# Toutes les infos pratiques

## **Recommandations**

Vérifier les périodes de chasse au départ du circuit