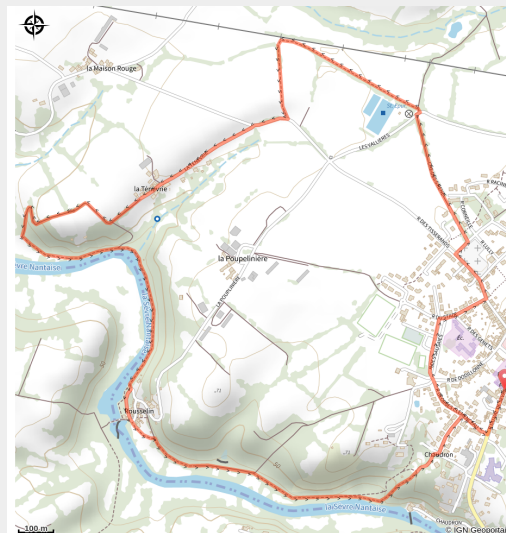


Boucle de Rousselin

Boussay



(office de tourisme du vignoble de nantes)



Une rivière et des champs...

Infos pratiques

Pratique : Pédestre

Durée : 1 h 15

Longueur : 5.5 km

Dénivelé positif : 74 m

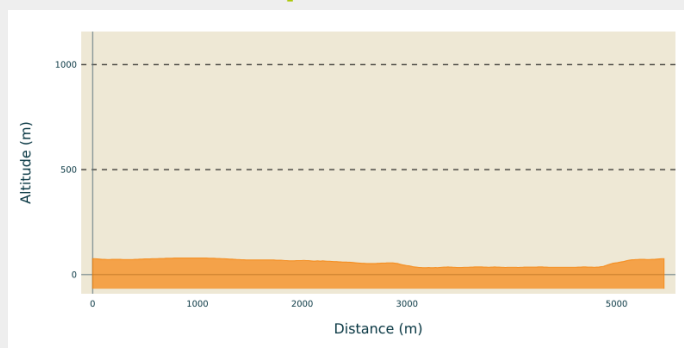
Difficulté : Facile

Type : Boucle (PR)

Thèmes : Fleuve et rivière

Itinéraire

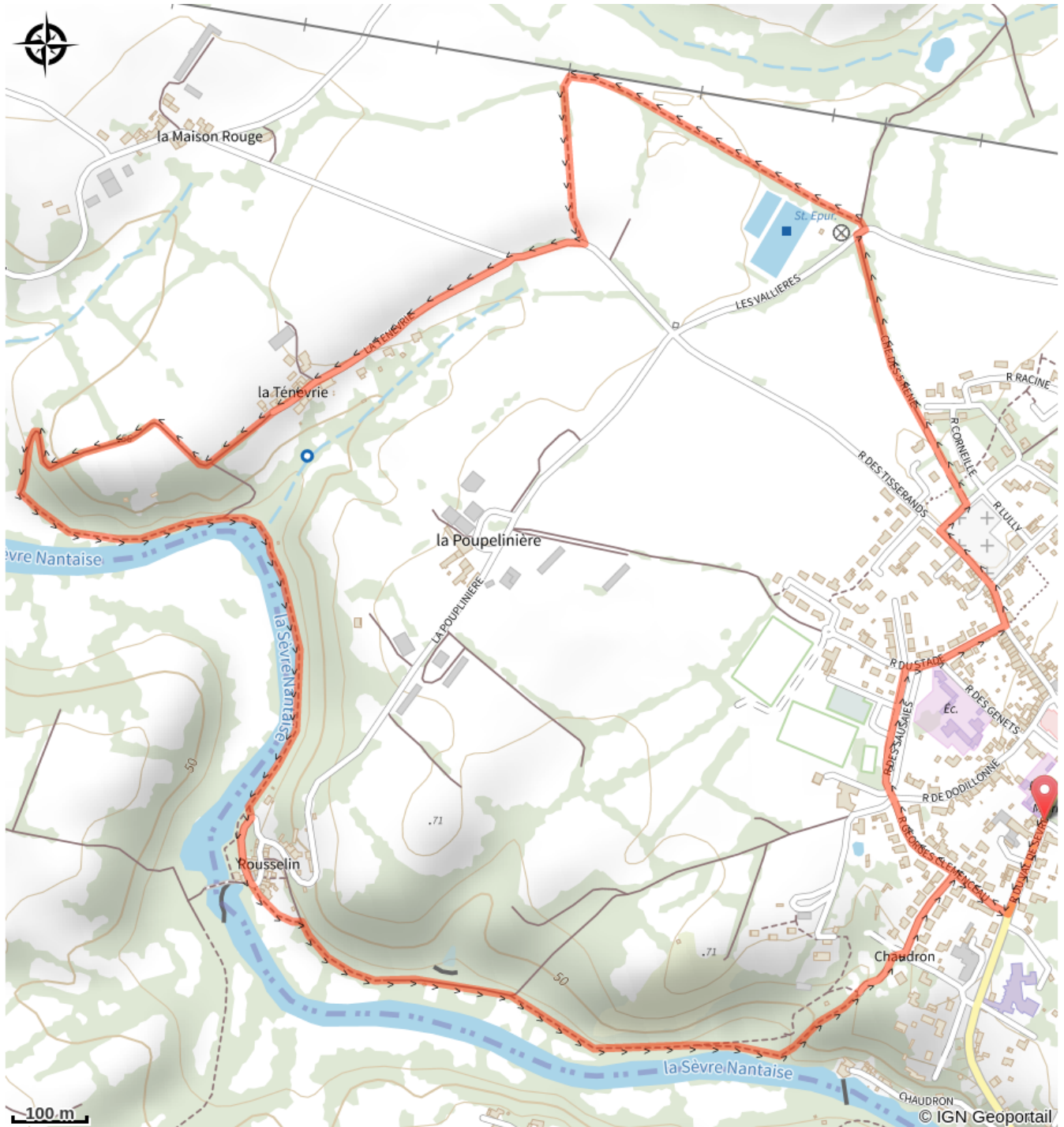
Profil altimétrique



Altitude min 33 m Altitude max 79 m

Cette boucle vous invite à une découverte des bords de Sèvre et du village de Rousselin, célèbre pour ses anciens moulins. Une petite balade accessible à tous et agrémentée par un parcours ludique permettant la découverte des arbres.

Sur votre chemin...



Toutes les infos pratiques

Lieux de renseignement

OFFICE DE TOURISME DU VIGNOBLE DE NANTES

Tel : 02 40 54 02 95

<https://www.levignobledenantes-tourisme.com/circuit-et-randonnee/boucle-de-rousselin/>