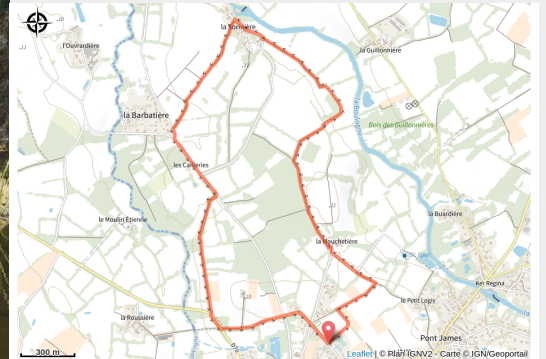


Circuit de la Sorinière

Saint-Colomban



(V.JONCHERAY)



Circuit familial qui permet d'accéder aux vallées de la Boulogne et de la Logne

Infos pratiques

Pratique : VTT

Longueur : 5.5 km

Dénivelé positif : 32 m

Difficulté : Facile

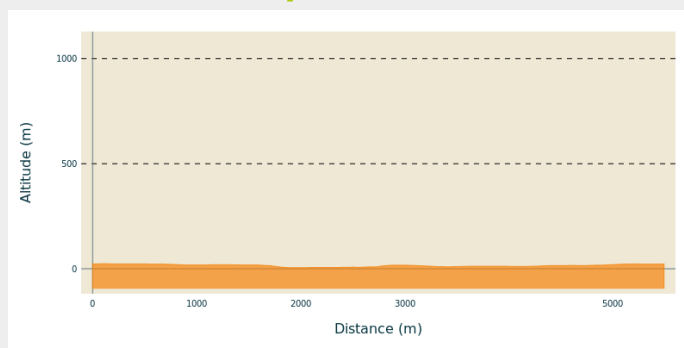
Type : Boucle (PR)

Thèmes : Campagne

Accessibilité : Equestre, Pédestre

Itinéraire

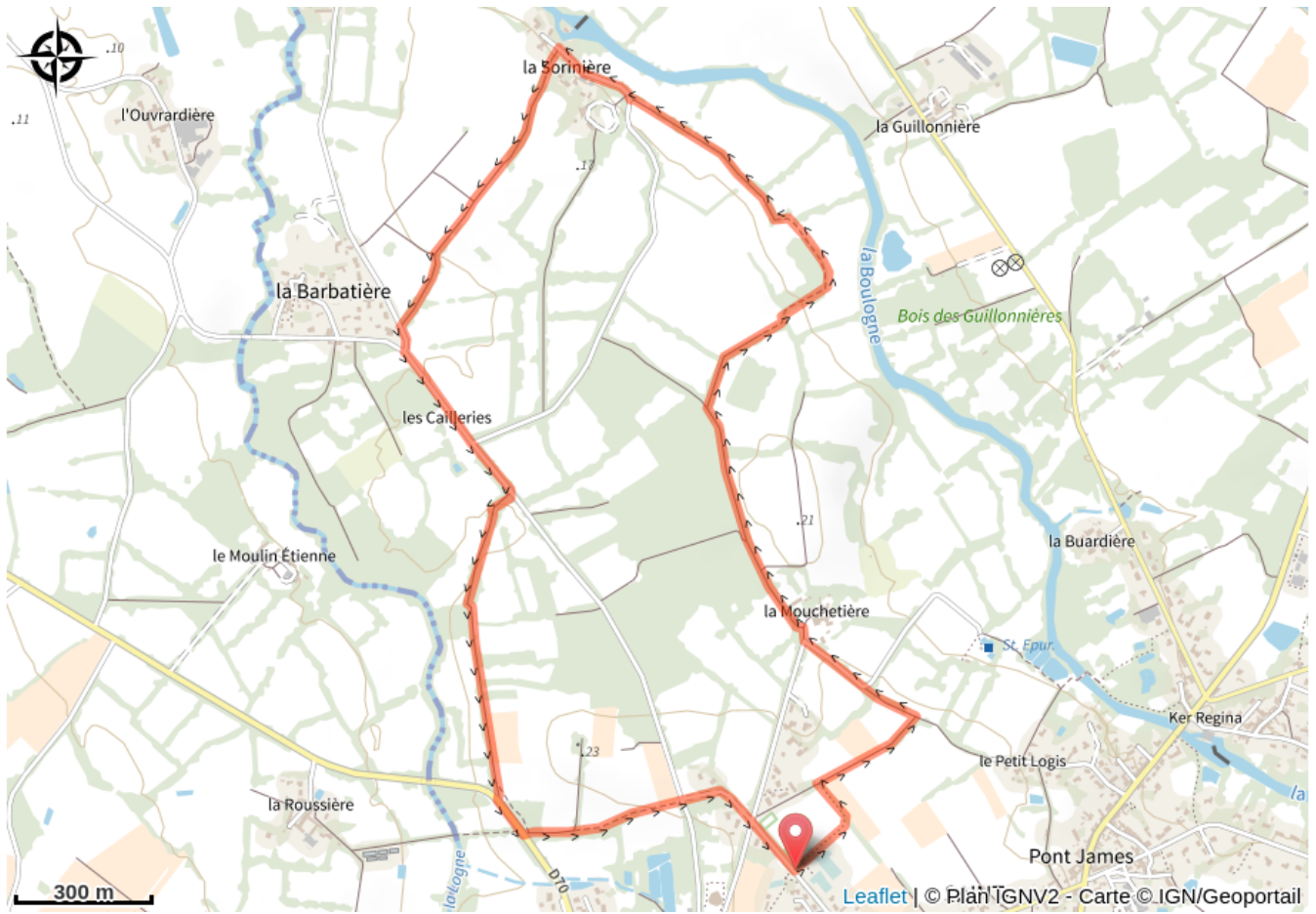
Profil altimétrique



Altitude min 5 m Altitude max 24 m

Circuit très agréable, avec ces chemins creux boisés abritant un moulin à vent dominant la Logne. On y côtoie aussi quelques bâtiments agricoles ou d'habitations qui ont conservé leur caractère traditionnel. A ne pas manquer: le Château de la Mouchetière
Départ : Espace Yannick Noah

Sur votre chemin...



Toutes les infos pratiques

Accessibilité



Equestre



Pédestre