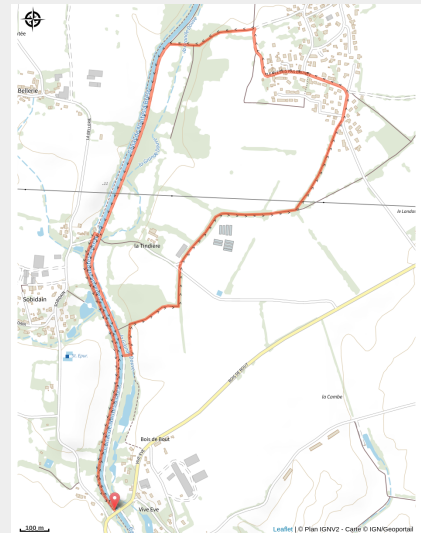


# Vive-Eve

Nort-sur-Erdre



(©HellardMarjorie)



*Circuit de Vive Eve au départ du canal de Nantes à Brest à Nort sur Erdre*

## Infos pratiques

Pratique : VTT

Longueur : 5.8 km

Dénivelé positif : 21 m

Difficulté : Facile

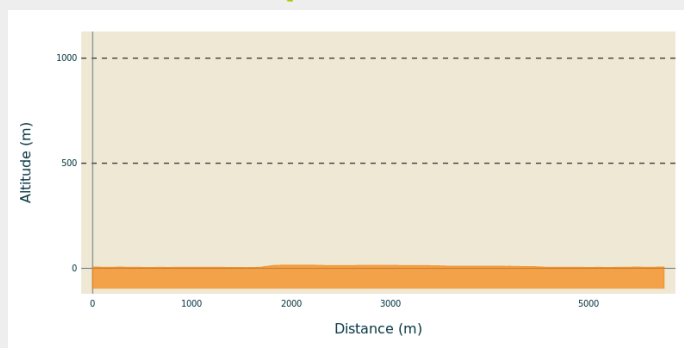
Type : Boucle (PR)

Thèmes : Fleuve et rivière

Accessibilité : Pédestre

# Itinéraire

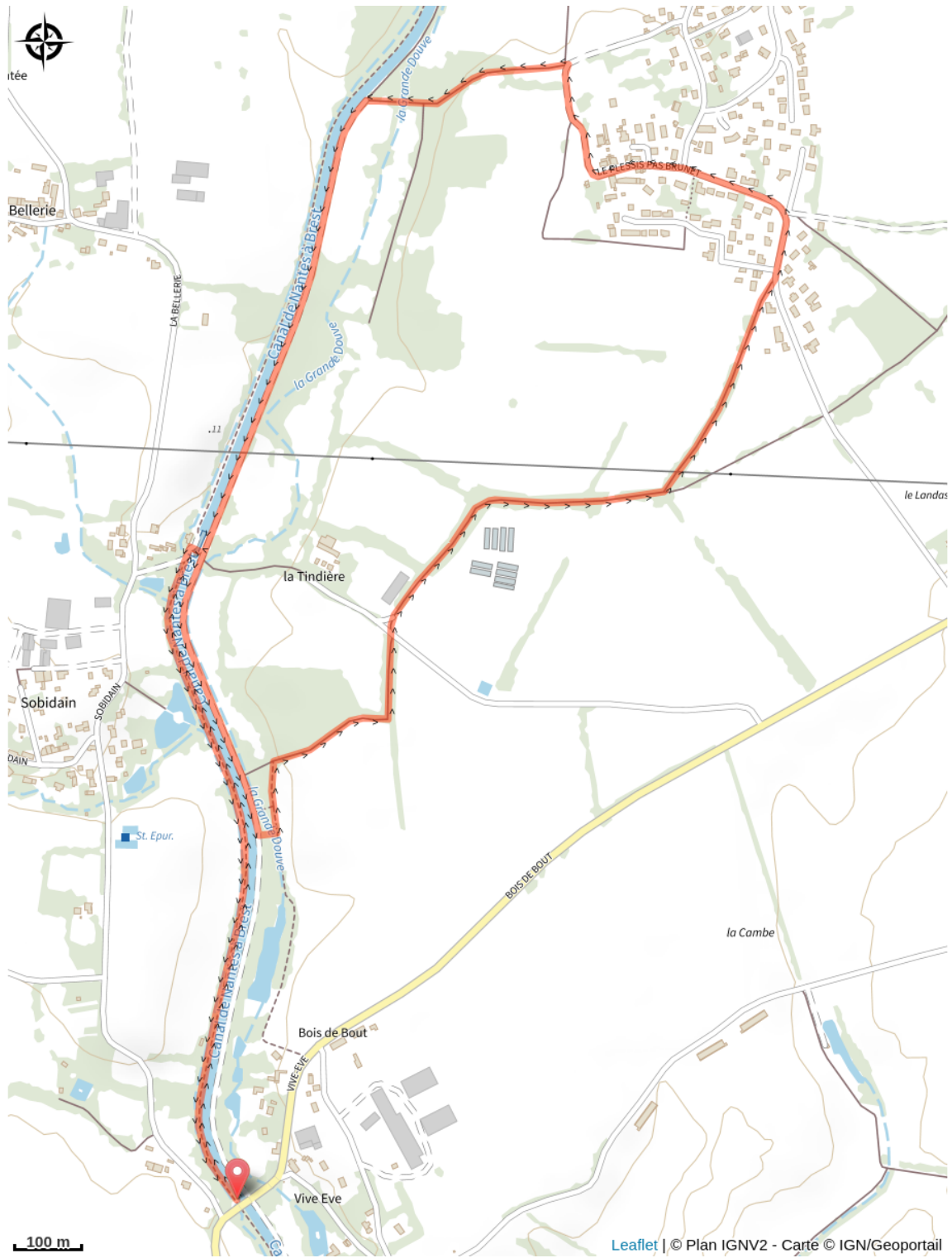
## Profil altimétrique



Altitude min 3 m Altitude max 15 m

Découvrez l'ambiance du Canal de Nantes à Brest, son chemin de halage aménagé pour la multi-randonnée, ses écluses, le tourisme fluvial, la pêche... Sur le trajet, une halte gourmande à l'écluse de la Tindière ou simplement un rafraîchissement

# Sur votre chemin...



# Toutes les infos pratiques

## Accessibilité

---

 Pédestre