
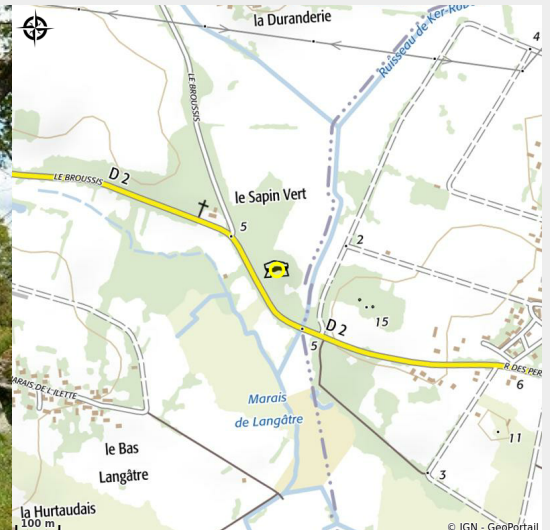


Dolmen du Riholo



Crédit photo : (DR)



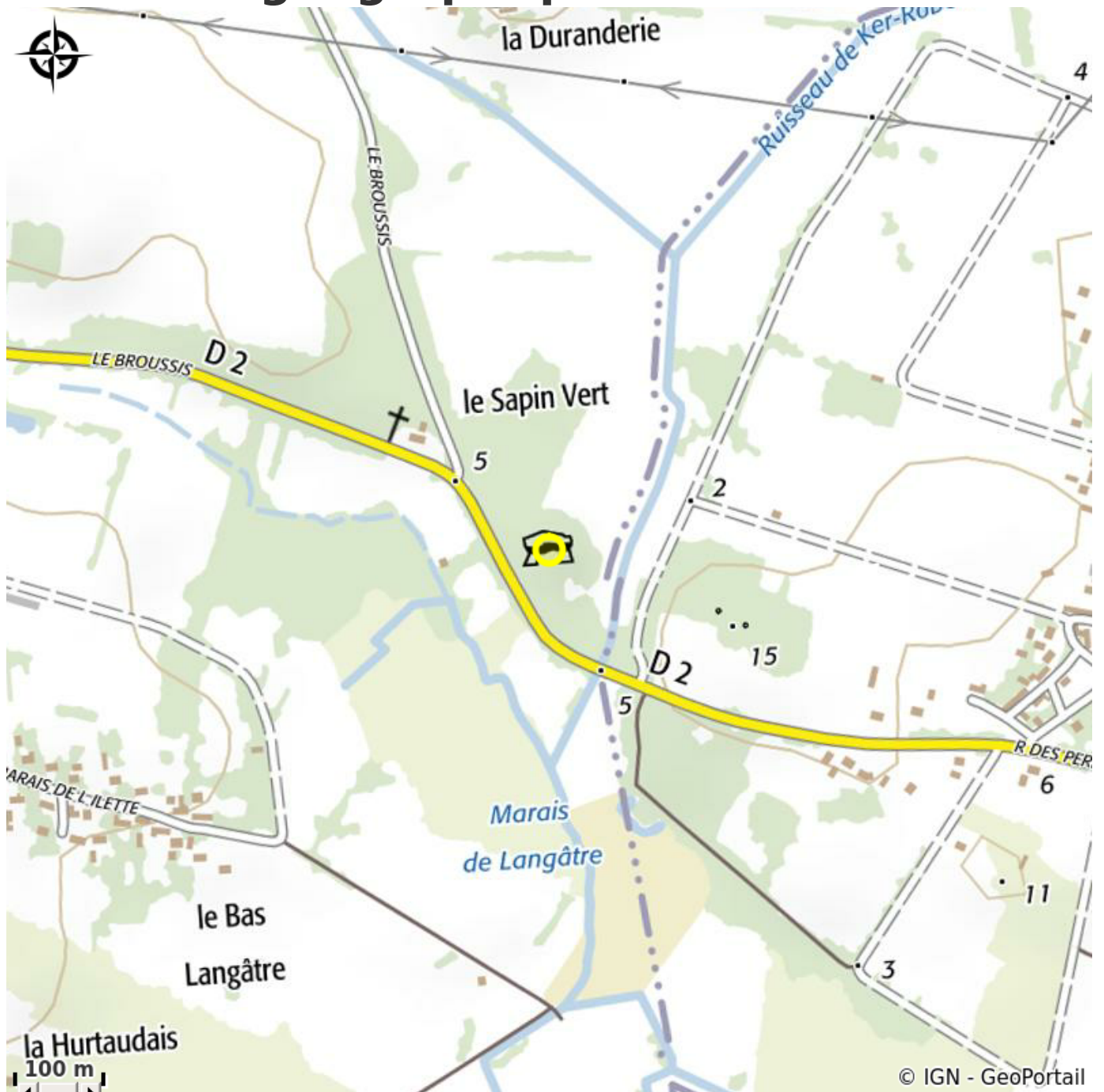
Infos pratiques

Categorie : A voir

Description

Edifié au IV^e millénaire avant notre ère, au Néolithique moyen, ce monument funéraire constitue une tombe mégalithique, partiellement conservée. À l'origine, ce monument, tombe à couloir transepté, sommé d'une masse de pierres (cairn) et ceinturée de murs, devait présenter un aspect comparable au Cairn des Mousseaux à Pornic. Le dolmen du Riholo a été inscrit à l'inventaire supplémentaire des Monuments Historiques en 1980.

Situation géographique



Toutes les infos pratiques

Contact

Le Riholo
Le Sapin Vert
44410 HERBIGNAC